

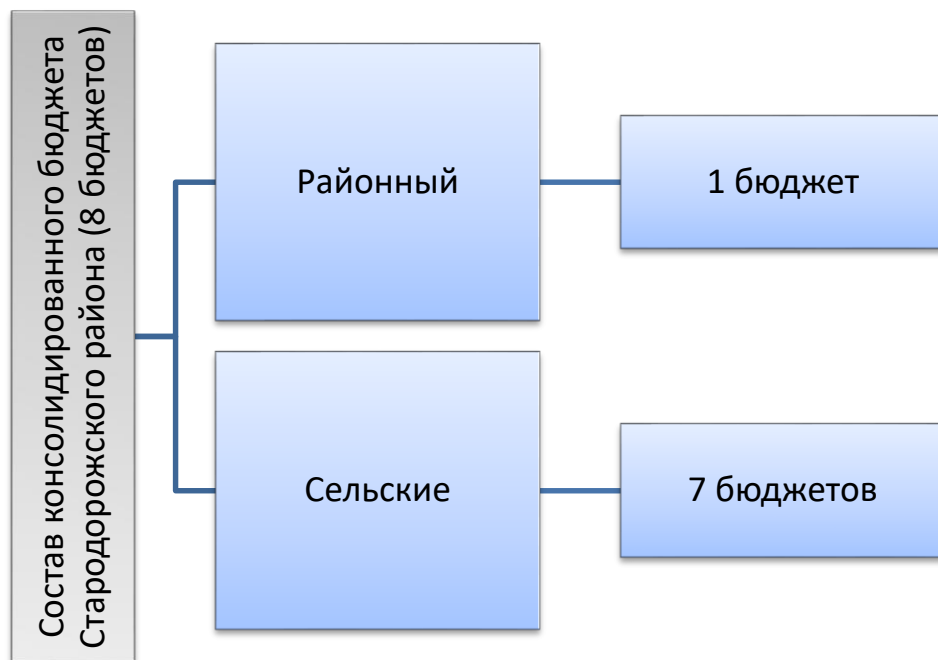
Бюджет Стародорожского района

для граждан

на 2020 год

КОНСОЛИДИРОВАННЫЙ БЮДЖЕТ СТАРОДОРОЖСКОГО РАЙОНА НА 2020 ГОД

Консолидированный бюджет Стародорожского района сформирован на основе консервативного прогноза параметров социально-экономического развития и денежно-кредитной политики Республики Беларусь на 2020 год: темп роста ВВП – 101,9 процента, индекс роста потребительских цен (в



среднем за год) – 105,3 процента, ставка рефинансирования Национального банка – 9,5 процентов. Приоритетными задачами при формировании бюджета на 2020 год являлись обеспечение в полном объеме всех расходов по социальным

выплатам и заработной плате в бюджетном секторе и сфере государственного управления.

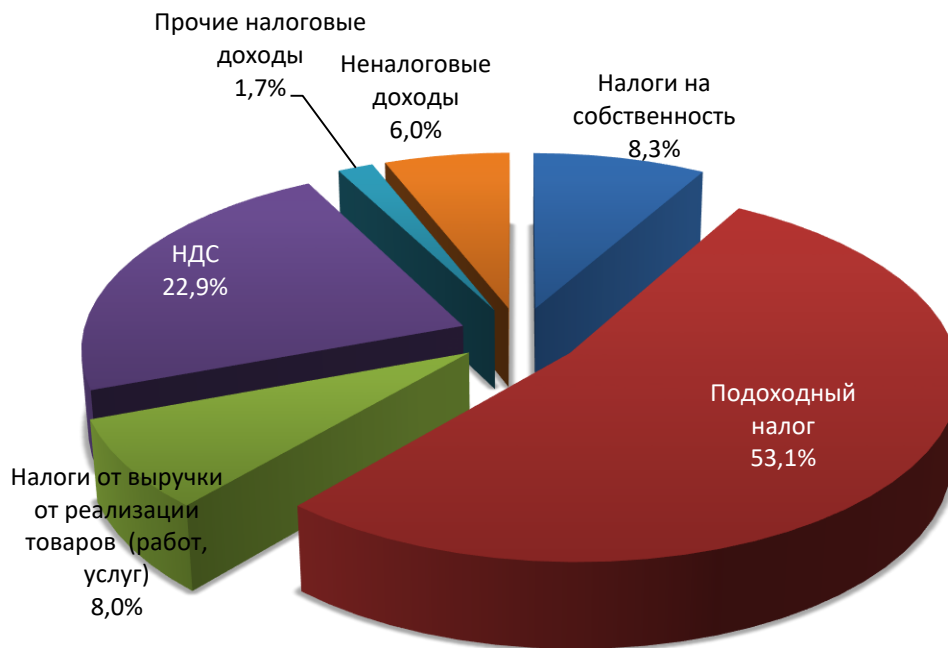
С учетом указанных подходов доходы консолидированного бюджета Стародорожского района на 2020 год определены в сумме 41 041,6 тыс. рублей, (в том числе собственные доходы прогнозируются в сумме 18 495,2 тыс. рублей, или 96,8 процента от фактического исполнения бюджета 2019 года).

Дотация из областного бюджета в бюджет района планируется на 2020 год в размере 21 939,3 тыс. рублей (53,5 процента от общей суммы доходов). Субвенции из республиканского бюджета в бюджет района планируются в сумме 607,1 тыс. рублей (1,5 процента от общей суммы доходов).

Основными источниками формирования доходов бюджета являются налоги на собственность (1 533,5 тыс. рублей, или 8,3 процента), подоходный налог с физических лиц (9 817,6 тыс. рублей, или 53,1 процента от собственных доходов), другие налоги от выручки от реализации товаров (работ, услуг) (1 475,2 тыс. рублей, или 8,0 процента), налог на добавленную стоимость (4 239,8 тыс. рублей, или 22,9 процента).

Собственные доходы консолидированного бюджета Стародорожского
района

Наименование	Сумма, тыс. рублей	Удельный вес в объеме собственных доходов, %
Налоговые доходы – всего	17 382,6	94,0
в том числе		
Налоги на собственность	1 533,5	8,3
Подоходный налог	9 817,6	53,1
Налоги от выручки от реализации товаров (работ, услуг)	1 475,2	8,0
НДС	4 239,8	22,9
Прочие налоговые доходы	316,5	1,7
Неналоговые доходы – всего	1 112,6	6,0
ИТОГО ДОХОДОВ	18 495,2	100



В результате примененных подходов формирования районного бюджета, бюджетов сельсоветов, планируемые к поступлению в консолидированный бюджет района доходы распределились между бюджетами различных уровней следующим образом.

Доходы бюджета района

тыс. рублей

Наименование бюджета	Всего доходов, остающихся в распоряжении бюджетов первичного и базового уровней	В том числе:			
		Собственные доходы	Безвозмездные поступления		
			Всего	Дотации	Субвенции
Дражновский	113,1	92,2	20,9	20,9	
Новодорожский	114,4	108,0	6,4	6,4	
Пасекский	96,7	96,7	0,0	0,0	
Положевичский	127,2	106,9	20,3	20,3	
Стародорожский	120,3	110,1	10,2	10,2	
Щитковичский	104,6	93,3	11,3	11,3	
Языльский	135,2	110,5	24,7	24,7	
Районный	40 230,1	17 777,5	22 452,6	21 845,5	607,1
ВСЕГО	41 041,6	18 495,2	22 546,4	21 939,3	607,1

Исходя из имеющихся финансовых ресурсов расходная часть консолидированного бюджета района определена в сумме 41 041,6 тыс. рублей. В общем объеме бюджета 2020 года первоочередные расходы планируются в сумме 35 391,7 тыс. рублей, или 86,2 % всех расходов.

Приоритетной задачей при формировании проекта бюджета на 2020 год являлось обеспечение в полном объеме всех расходов по социальным выплатам и заработной плате в бюджетном секторе и сфере государственного управления. При расчете необходимого объема ассигнований на заработную плату учтен рост ставки первого разряда в среднегодовом исчислении 105,5% и увеличение заработной платы отдельных категорий работников сферы образования и здравоохранения.

Дополнительным источником повышения заработной платы работников бюджетного сектора остается оптимизация и сокращение количества бюджетных учреждений, численности их работников и экономия других статей расходов. Также одним из направлений дополнительного финансирования в бюджетной сфере является привлечение внебюджетных источников.

Отраслевая структура расходной части бюджета отмечается сохранением социальной направленности. В бюджете 2020 года – 77,1 % расходов планируется направить на социальную сферу- 31633,0 тыс. рублей. Первоочередные расходы предусмотрены в полном объеме и составляют 29 565,1 тыс. рублей или 93,5 % от расходов на финансирование этих отраслей. Расходы капитального характера и на проведение ремонтных работ предусмотрены исходя из имеющихся средств.

Расчетные показатели районного бюджета и бюджетов сельсоветов на 2019 год сформированы с применением единых подходов.

В условиях ограниченности бюджетных ресурсов сформированный проект бюджета на 2020 год позволит обеспечить финансовую сбалансированность и выполнение социальных обязательств.

Расходы бюджета на финансирование мероприятий по развитию сельскохозяйственного производства

Наименование мероприятия	Всего, тыс. рублей
Государственная программа «Развитие аграрного бизнеса Беларуси на 2016-2020 годы»	1275,4
Подпрограмма 1 «Развитие подотрасли растениеводства, переработки и реализации продукции	544,6
<i>оплата комплекса работ по известкованию кислых почв за счет субвенций</i>	544,6
Подпрограмма 12 «Обеспечение общих условий функционирования АПК»	730,8
<i>с/х организации, финансируемые из бюджета</i>	533,6
<i>субсидирование деятельности в области АПК</i>	197,2
ВСЕГО:	1275,4

Расходы бюджета на жилищно-коммунальное хозяйство (без жилищного строительства)

тыс. рублей

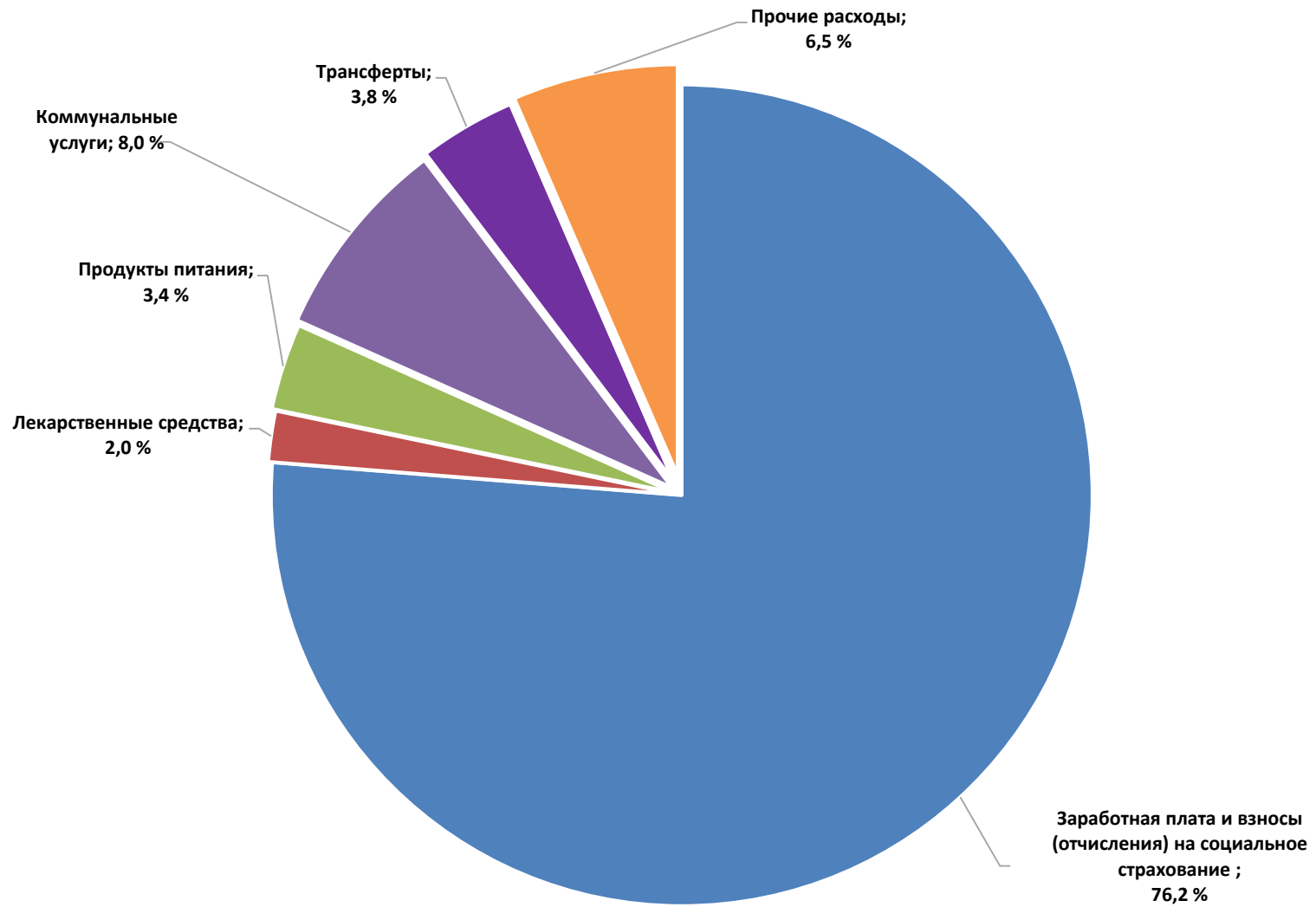
Районный бюджет и бюджеты первичного уровня										
Наименование	Жилищно-коммунальное хозяйство, ВСЕГО	в том числе:			Благоустройство, всего	в том числе:			Прочие мероприятия	Всего
		Субсидии на жилищно-коммунальное хозяйство	Текущий ремонт жилфонда	Капремонт жилфонда		Уличное освещение	Текущее содержание	Содержание и ремонт уличной дорожной сети		
КУП ЖКХ	2 818,0	2 457,8	93,2	267,0	1 133,0	287,9	489,3	355,8	227,9	4 178,9
Дражновский с/с					13,0		13,0			13,0
Новодорожский с/с					17,0		17,0			17,0
Пасекский с/с					12,0		12,0			12,0
Положевичский с/с					15,0		15,0			15,0
Стародорожский с/с					28,5		28,5			28,5
Щитковичский с/с					12,0		12,0			12,0
Языльский с/с					30,4		30,4			30,4
ВСЕГО	2 818,0	2 457,8	93,2	267,0	1 260,9	287,9	617,2	355,8	227,9	4 306,8

Структура расходов бюджета на социальную сферу на 2020 год

тыс. рублей

Наименование расходов	Образование	Здравоохранение	Физкультура	Культура	Социальная политика	Всего	Удельный вес в общей сумме расходов, направленных на учреждения социальной сферы	Отчет 2019 года	Рост к 2019 году, %
Заработная плата и начисления	14 651,8	6 346,0	300,6	1 540,0	1 261,6	24 100,0	76,2	20 451,0	117,8
Лекарственные средства	–	644,1				644,1	2,0	737,8	87,3
Продукты питания	856,4	216,8				1 073,2	3,4	1 065,6	100,7
Коммунальные услуги	1 893,2	204,8	33,4	370,3	26,3	2 528,0	8,0	2 178,6	116,0
Трансферты	57,5	458,8			699,1	1 215,4	3,8	1 034,5	117,5
Субсидии					4,4	4,4		5,8	75,9
Прочие расходы	992,7	466,4	163,0	345,7	100,1	2 067,9	6,5	2 546,7	81,2
ВСЕГО	18 451,6	8 336,9	497,0	2 256,0	2 091,5	31 633,0	100,0	28 020,0	112,9

Структура расходов бюджета на социальную сферу



Расходы консолидированного бюджета Стародорожского района на 2020 г.

Вид расходов	Всего, тыс. рублей	Уд. вес в общих расходах, %	в том числе:			
			Бюджеты сельсоветов, тыс. рублей	Уд. вес в расходах бюджетов сельских советов %	Районный бюджет, тыс. рублей	Уд. вес в расходах районного бюджета, %
СОЦИАЛЬНАЯ СФЕРА	31 633,0	77,1			31 633,0	78,6
<i>Образование</i>	18 451,6	45,0			18 451,6	45,9
<i>Здравоохранение</i>	8 336,9	20,3			8 336,9	20,7
<i>Социальная политика</i>	2 091,5	5,1			2 091,5	5,2
<i>Физическая культура и спорт</i>	497,0	1,2			497,0	1,2
<i>Культура</i>	2 256,0	5,5			2 256,0	5,6
ЖИЛИЩНОЕ СТРОИТЕЛЬСТВО	21,1	0,05			21,1	0,05
ЖИЛИЩНО-КОММУНАЛЬНОЕ ХОЗЯЙСТВО	2 818,0	6,9			2 818,0	7,0
БЛАГОУСТРОЙСТВО НАСЕЛЕННЫХ ПУНКТОВ	1 260,9	3,1	127,9	32,3	1 133,0	2,8
ДРУГИЕ ВОПРОСЫ В ОБЛАСТИ ЖИЛИЩНО-КОММУНАЛЬНОГО ХОЗЯЙСТВА	227,9	0,6			227,9	0,6
ГОСОРГАНЫ ОБЩЕГО НАЗНАЧЕНИЯ	2 717,7	6,6	558,7	56,5	2 159,0	5,4
РЕЗЕРВНЫЕ ФОНДЫ	184,9	0,4	3,7	0,4	181,2	0,5
ДРУГАЯ ОБЩЕГОСУДАРСТВЕННАЯ ДЕЯТЕЛЬНОСТЬ	229,8	0,6	121,2	10,8	108,6	0,3
НАЦИОНАЛЬНАЯ ОБОРОНА	0,8	0,0			0,8	0,0
СЕЛЬСКОЕ ХОЗЯЙСТВО	1 275,4	3,1			1 275,4	3,2
ТРАНСПОРТ	278,1	0,6			278,1	0,6
ТОПЛИВО И ЭНЕРГЕТИКА	251,1	0,6			251,1	0,6
БЫТОВОЕ ОБСЛУЖИВАНИЕ НАСЕЛЕНИЯ	-	-			-	-
ИМУЩЕСТВЕННЫЕ ОТНОШЕНИЯ, КАРТОГРАФИЯ И ГЕОДЕЗИЯ	22,0	0,05			22,0	0,05
ОХРАНА ОКРУЖАЮЩЕЙ СРЕДЫ	-	-			-	-
МЕЖБЮДЖЕТНЫЕ ТРАНСФЕРТЫ	1	0,3			120,9	0,3
ВСЕГО	41 041,6	100	811,5	100	40 230,1	100

СТРУКТУРА РАСХОДОВ КОНСОЛИДИРОВАННОГО БЮДЖЕТА СТАРОДОРОЖСКОГО РАЙОНА