

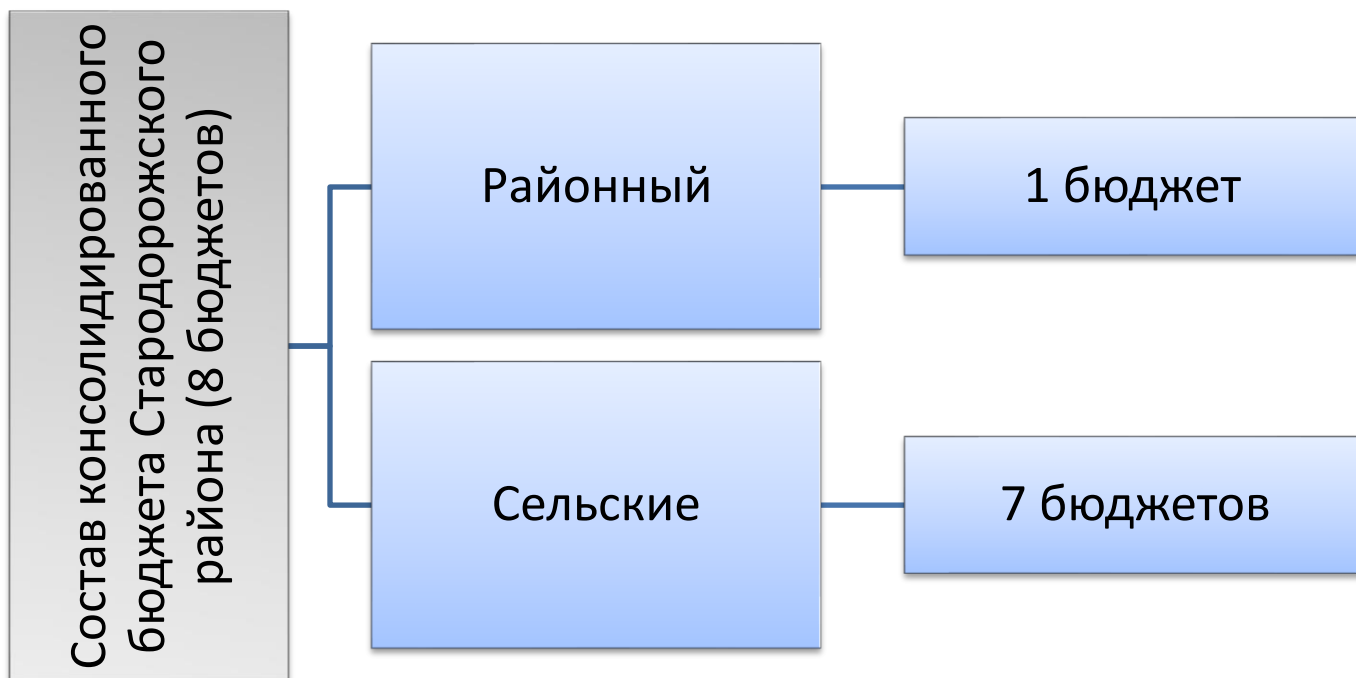
Бюджет Стародорожского района

для граждан

на 2022 год

КОНСОЛИДИРОВАННЫЙ БЮДЖЕТ СТАРОДОРОЖСКОГО РАЙОНА НА 2022 ГОД

При формировании проекта бюджета на 2022 год за основу принят целевой сценарий развития экономики. Он предполагает в 2022 году рост ВВП на уровне 102,9 %, уровень инфляции (в среднем за год) – 104,8%, ставку рефинансирования на уровне 9,25 %.



Приоритетным направлением при формировании проекта бюджета на 2022 год являлось усиление социальной ориентированности расходов.

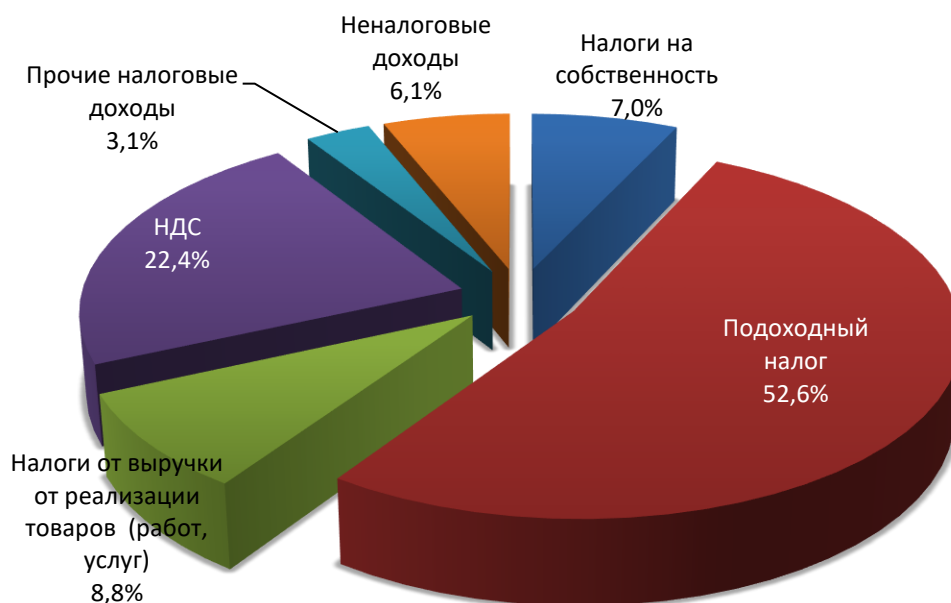
С учетом указанных подходов доходы консолидированного бюджета Стародорожского района на 2022 год определены в сумме 47 978,7 тыс. рублей, (в том числе собственные доходы прогнозируются в сумме 26 755,8 тыс. рублей, или 109,1 % от фактического исполнения бюджета 2021 года).

Дотация из областного бюджета в бюджет района планируется на 2022 год в размере 20 732,1 тыс. рублей (43,2 % от общей суммы доходов). Субвенции из республиканского бюджета в бюджет района планируются в сумме 490,8 тыс. рублей (1,0 % от общей суммы доходов).

Основными источниками формирования доходов бюджета являются налоги на собственность (1 882,9 тыс. рублей, или 7,0 %), подоходный налог с физических лиц (14 060,2 тыс. рублей, или 52,6 % от собственных доходов), другие налоги от выручки от реализации товаров (работ, услуг) (2 342,2 тыс. рублей, или 8,8 %), налог на добавленную стоимость (6 003,9 тыс. рублей, или 22,4 %).

**Собственные доходы консолидированного бюджета
Стародорожского района**

Наименование	Сумма, тыс. рублей	Удельный вес в объеме собственных доходов, %
Налоговые доходы – всего	25 126,4	93,9
в том числе		
Налоги на собственность	1 882,9	7,0
Подоходный налог	14 060,2	52,6
Налоги от выручки от реализации товаров (работ, услуг)	2 342,2	8,8
НДС	6 003,9	22,4
Прочие налоговые доходы	837,2	3,1
Неналоговые доходы – всего	1 629,4	6,1
ИТОГО ДОХОДОВ	26 755,8	100



В результате примененных подходов формирования районного бюджета, бюджетов сельсоветов, планируемые к поступлению в консолидированный бюджет района доходы распределились между бюджетами различных уровней следующим образом.

Доходы бюджета района

тыс. рублей

Наименование бюджета	Всего доходов, остающихся в распоряжении бюджетов первичного и базового уровней	В том числе:			
		Собственные доходы	Безвозмездные поступления		
			Всего	Дотации	Субвенции
Дражновский	151,5	121,8	29,7	29,7	
Новодорожский	158,6	138,2	20,4	20,4	
Пасекский	130,3	120,7	9,6	9,6	
Положевичский	157,0	133,7	23,3	23,3	
Стародорожский	161,1	133,6	27,5	27,5	
Щитковичский	138,3	123,1	15,2	15,2	
Языльский	190,5	162,5	28,0	28,0	
Районный	46 891,4	25 822,2	21 069,2	20 578,4	490,8
ВСЕГО	47 978,7	26 755,8	21 222,9	20 732,1	490,8

Расходы консолидированного бюджета района в сумме 47 978,7 тыс. рублей сформированы исходя из имеющихся финансовых ресурсов.

В общем объеме бюджета 2022 года первоочередные расходы планируются в сумме 36 540,9 тыс. рублей, или 87,2 % всех расходов.

В структуре расходов бюджетных учреждений основной частью является заработная плата. На ее выплату предусмотрено 27 352,4 тыс. рубля или 65,3 % от всех расходов бюджета.

Отраслевая структура расходной части бюджета отмечается сохранением социальной направленности. В бюджете 2022 года – 72,6 % расходов планируется направить на социальную сферу.

Расчетные показатели районного бюджета и бюджетов сельсоветов на 2022 год сформированы с применением единых подходов.

В условиях ограниченности бюджетных ресурсов сформированный проект бюджета на 2022 год позволит обеспечить финансовую сбалансированность и выполнение социальных обязательств.

Расходы бюджета на
финансирование сельскохозяйственного производства

Наименование расходов	Всего, тыс. рублей
Содержание бюджетных организаций, осуществляющих деятельность в сфере агропромышленного комплекса	676,7
Другие расходы, связанные с развитием сельскохозяйственного производства и переработки сельскохозяйственной продукции в т.ч.	30,4
<i>агροхимобслуживание</i>	4,5
<i>соревнования в с/х</i>	25,9
Противоэпизодические мероприятия в области ветеринарной деятельности, ветеринарные мероприятия по предупреждению возникновения и ликвидации очагов заразных болезней животных, предусмотренных перечнем заразных болезней животных, при которых устанавливается	117,5
Оплата комплекса работ по известкованию кислых почв	490,8
ВСЕГО:	1 315,4

Расходы бюджета на жилищно-коммунальное хозяйство (без жилищного строительства)

тыс. рублей

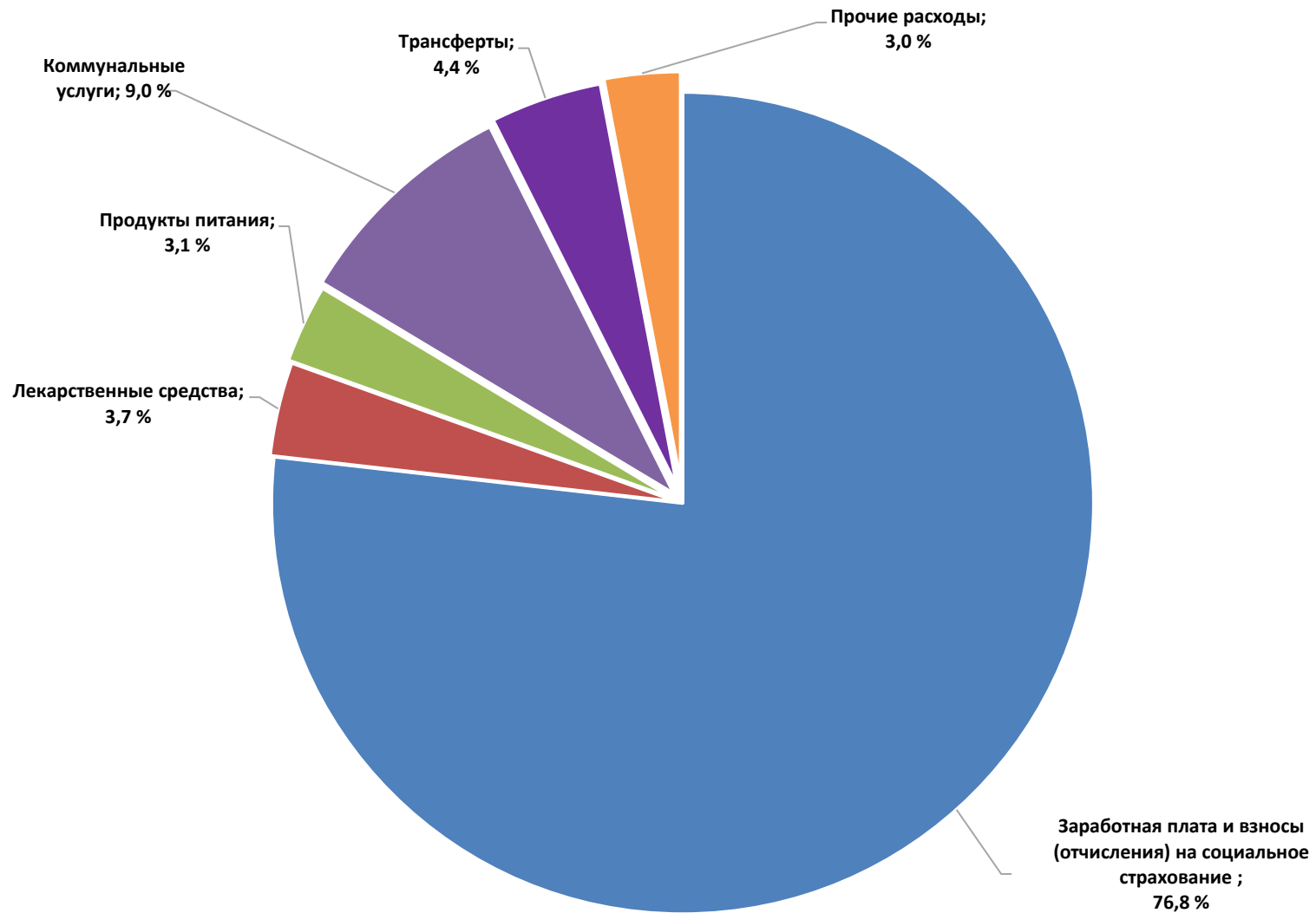
Районный бюджет и бюджеты первичного уровня											
Наименование	Жилищно-коммунальное хозяйство, всего	в том числе:			Благоустройство, всего	в том числе:				Прочие мероприятия	Всего
		Субсидии на жилищно-коммунальное хозяйство	Текущий ремонт жилфонда	Капремонт жилфонда		Поддержание и восстановление санитарного и технического состояния придомовых территорий	Уличное освещение	Текущее содержание	Содержание и ремонт уличной дорожной сети		
КУП ЖКХ	2 801,2	2 801,2			119,6		119,6			108,7	3029,5
Стародорожский РИК	97,6		97,6		1 247,2	180,5	86,5	356,2	624,0	66,1	1410,9
Дражновский с/с					23,5		16,0	7,5			23,5
Новодорожский с/с					24,0		20,5	3,5			24,0
Пасекский с/с					17,5		15,0	2,5			17,5
Положевичский с/с					25,5		20,5	5,0			25,5
Стародорожский с/с					35,5		20,5	15,0			35,5
Щитковичский с/с					22,5		16,0	6,5			22,5
Языльский с/с					59,0		29,0	30,0			59,0
ВСЕГО	2 898,8	2 801,2	97,6		1 574,3	180,5	343,6	426,2	624,0	174,8	4 647,9

Структура расходов бюджета на социальную сферу на 2022 год

тыс. рублей

Наименование расходов	Образование	Здравоохранение	Физкультура	Культура	Социальная политика	Всего	Удельный вес в общей сумме расходов, направленных на учреждения социальной сферы	Отчет 2021 года	Рост к 2021 году, %
Заработная плата и начисления	15602,0	6754,8	854,6	1947,7	1595,6	26754,7	76,8	25857,8	103,5
Лекарственные средства	-	1274,5				1274,5	3,7	1622,2	78,6
Продукты питания	849,7	223,0				1072,7	3,1	1066,7	100,6
Коммунальные услуги	2036,2	280,0	350,5	427,5	30,1	3124,3	9,0	2345,7	133,2
Трансферты	67,2	644,9			858,7	1570,8	4,4	1428,7	109,9
Прочие расходы	223,4	470,1	121,4	162,4	75,7	1053,0	3,0	1499,6	70,2
ВСЕГО	18778,5	9647,3	1326,5	2537,6	2560,1	34850,0	100,0	34886,9	99,9

Структура расходов бюджета на социальную сферу



Расходы консолидированного бюджета Стародорожского района на 2022 г.

Вид расходов	Всего, тыс. рублей	Уд. вес в общих расходах, %	в том числе:			
			Бюджеты сельсоветов, тыс. рублей	Уд. вес в расходах бюджетов сельских советов %	Районный бюджет, тыс. рублей	Уд. вес в расходах районного бюджета, %
СОЦИАЛЬНАЯ СФЕРА	34 850,0	72,6			34 850,0	74,3
<i>Образование</i>	18 778,5	39,1			18 778,5	40,0
<i>Здравоохранение</i>	9 647,3	20,1			9 647,3	20,6
<i>Социальная политика</i>	2 560,1	5,3			2 560,1	5,5
<i>Физическая культура и спорт</i>	1 326,5	2,8			1 326,5	2,8
<i>Культура</i>	2 537,6	5,3			2 537,6	5,4
ЖИЛИЩНОЕ СТРОИТЕЛЬСТВО	20,5	0,05			20,5	0,05
ЖИЛИЩНО-КОММУНАЛЬНОЕ ХОЗЯЙСТВО	2 898,8	6,0			2 898,8	6,3
БЛАГОУСТРОЙСТВО НАСЕЛЕННЫХ	1 574,3	3,3	207,5	19,1	1 366,8	2,9
ДРУГИЕ ВОПРОСЫ В ОБЛАСТИ ЖИЛИЩНО-КОММУНАЛЬНОГО ХОЗЯЙСТВА	154,3	0,3			154,3	0,3
ГОСОРГАНЫ ОБЩЕГО НАЗНАЧЕНИЯ	3 568,3	7,4	779,1	71,7	2 789,2	5,9
РЕЗЕРВНЫЕ ФОНДЫ	755,5	1,6	7,0	0,6	748,5	1,6
ДРУГАЯ ОБЩЕГОСУДАРСТВЕННАЯ ДЕЯТЕЛЬНОСТЬ	1 969,4	4,1	93,6	8,6	1 875,8	4,1
НАЦИОНАЛЬНАЯ ОБОРОНА	3,5	0,0			3,5	0,0
СЕЛЬСКОЕ ХОЗЯЙСТВО	1 315,4	2,7			1 315,4	2,8
ТРАНСПОРТ	430,7	0,9			430,7	0,9
ТОПЛИВО И ЭНЕРГЕТИКА	288,0	0,6			288,0	0,6
МЕЖБЮДЖЕТНЫЕ ТРАНСФЕРТЫ	127,0	0,3			127,0	0,3
ИМУЩЕСТВЕННЫЕ ОТНОШЕНИЯ, КАРТОГРАФИЯ И ГЕОДЕЗИЯ	23,0	0,05			23,0	0,05
ВСЕГО	47 978,7	100,0	1 087,3	100	46 891,4	100

СТРУКТУРА РАСХОДОВ КОНСОЛИДИРОВАННОГО БЮДЖЕТА СТАРОДОРОЖСКОГО РАЙОНА

